



[Unduh Javascript Array Every Break](#)



# 우리학교 플래너 제작안내

우리학교 이름과 학사일정등이 들어간 우리학교용 플래너를 갖고 싶다.

우리나라에서 가장 많은 학교가 사용하고 있는 <징검다리 플래너>로 만들 수 있습니다.

## 서비스 내용

- ▶ 학교별로 들어갈 내용을 파일로 보내주시면, <징검다리 플래너>알짜에 추가하여 우리 학교만의 플래너를 제작해 드립니다.
- ▶ 전체 디자인과 내용을 변경하는 독판제작이 아닙니다. 기존 징검다리 플래너의 내용은 그대로 있는 상태에서 알표지에 학교이름 인쇄와 내용 일면에 교장선생님 말씀, 교가, 학사일정등의 내용을 추가에 드리는 방식입니다.

- | 4주용 | 학교교과와 이름(금박인쇄)
- | 19주용 | 학교교과와 이름(금박인쇄) + 속지추가(12면이내)


1	표지에 금박 인쇄 (학교교과 + 이름)	500부 : 12만 원 추가 1000부 : 25만 원 추가
2	플래너 면 일쪽에 속지 추가 (12면 기준) (학사일정 및 교과용 개별 학교자료)	500부 : 10만 원 추가 1000부 : 20만 원 추가

자세한 금액 문의는 TEL: 070-7780-5902 로 연락주세요.

\* 접수기간이 종료된후 제작비용은 기존 비용에 추가비용이 드니 참고하시길 바랍니다.

## 접수방법

1. "행복한교육을 돕는가게"홈페이지([www.kelci250.com](http://www.kelci250.com))  
→ "우리학교 플래너 제작안내"  
→ 첨부된 주문서와 들어갈 내용을 한글파일로 만들어 [h32479@hanmail.net]으로 보내주세요.
2. 디자인안 파일을 담당선생님과 수정작업 후 학교별 플래너 탄생^^



▼ "우리학교 플래너" 제작에는 약 10일 가량의 기간이 소요됩니다.



## 3. 제작흐름



4. 제작문의 및 상담 : 070-7780-5902
5. 접수일정 : 12월 4일 ~ 재고 소진 시까지 (제작기간 : 약 2주 소요)
6. 배송일 : 2016.2.10 부터 신청 순으로 발송 처리 됩니다.

## 우리학교 플래너 샘플 (속지내용)

속지 내용은 학교에서 한글 혹은 PDF파일을 주시면 그것을 그대로 넣어드립니다.



## 우리학교 플래너 제작 학교

구미여고, 상주여고, 공천중, 선영여고, 송정중, 양산고, 길원여고, 인창고, 신광여고, 중산고, 도농중, 경안중, 흥복여고, 남한중, 근화여고, 당진중, 수일여중, 영림중, 제주중, 창송중, 칠봉중, 서도초, 대성초, 남한고, 당진고, 마령고, 사천여고, 흥중고, 영동일고, 안을고, 효자고, 서울로봇고등

(주)박토게 '행복한 교육을 돕는가게' | 제작문의 및 상담전화: 070-7780-5902

---

[Unduh Javascript Array Every Break](#)



---

In case no element is less than or equal zero, the value of the result variable remains intact i.. The currentElement argument is required whereas the index and array arguments are optional.

- Second, loop over the elements of the numbers array and check whether each element is less than or equal zero.. JavaScript array some() method The Array type also provides the some() method that is similar to the every() method.

[Belkin Enhanced Wireless Router F6D4230-4 V1](#)

The every() method returns true if the callback function returns a truthy value for every array element; otherwise, it returns false. [Mac The Ripper Download](#)



# 우리학교 플래너 제작안내

우리학교 이름과 학사일정등이 들어간 우리학교용 플래너를 갖고 싶다.

우리나라에서 가장 많은 학교가 사용하고 있는 <징검다리 플래너>로 만들 수 있습니다.

## 서비스 내용

- ▶ 학교별로 들어갈 내용을 파일로 보내주시면, <징검다리 플래너>알짜에 추가하여 우리 학교만의 플래너를 제작해 드립니다.
- ▶ 전체 디자인과 내용을 변경하는 독판제작이 아닙니다. 기존 징검다리 플래너의 내용은 그대로 있는 상태에서 알짜지에 학교이름 인쇄와 내용 일면에 교장선생님 말씀, 교가, 학사일정등의 내용을 추가에 드리는 방식입니다.

- | 4주용 | 학교교과와 이름(금박인쇄)
- | 19주용 | 학교교과와 이름(금박인쇄) + 속지추가(12면이내)


1	표지에 금박 인쇄 (학교교과 + 이름)	500부 : 12만 원 추가 1000부 : 25만 원 추가
2	플래너 면 일쪽에 속지 추가 (12면 기준) (학사일정 및 교과용 개별 학교자료)	500부 : 10만 원 추가 1000부 : 20만 원 추가

자세한 금액 문의는 TEL: 070-7780-5902 로 연락주세요.

\* 접수기간이 종료된후 제작비용은 기존 비용에 추가비용이 드니 참고하시길 바랍니다.

## 접수방법

1. "행복한교육을 돕는가게"홈페이지([www.kelci250.com](http://www.kelci250.com))  
→ "우리학교 플래너 제작안내"  
→ 첨부된 주문서와 들어갈 내용을 한글파일로 만들어 [h32479@hanmail.net]으로 보내주세요.
2. 디자인안 파일을 담당선생님과 수정작업 후 학교별 플래너 탄생^^



♥ "우리학교 플래너" 제작에는 약 10일 가량의 기간이 소요됩니다.



## 3. 제작흐름



4. 제작문의 및 상담 : 070-7780-5902
5. 접수일정 : 12월 4일 ~ 재고 소진 시까지 (제작기간 : 약 2주 소요)
6. 배송일 : 2016.2.10 부터 신청 순으로 발송 처리 됩니다.

## 우리학교 플래너 샘플 (속지내용)

속지 내용은 학교에서 한글 혹은 PDF파일을 주시면 그것을 그대로 넣어드립니다.



## 우리학교 플래너 제작 학교

구미여고, 상주여고, 공천중, 선영여고, 송정중, 양산고, 길원여고, 인창고, 신광여고, 중산고, 도농중, 경안중, 흥복여너고, 남한중, 근화여고, 당진중, 수일여중, 영림중, 제주중, 창술중, 칠봉중, 서도르, 대성초, 남한고, 당진고, 마령고, 사천여고, 흥중고, 영동일고, 안을고, 효자고, 서울로봇고등

(주)박토게 '행복한 교육을 돕는가게' | 제작문의 및 상담전화: 070-7780-5902

---

[Free download youtube mp3 converter mac for windows 7 ultimate edition](#)

### [Ultra Vpn For Mac](#)

If it is the case, we set the result variable to false and terminate the loop immediately using the statement.. e This code is simple and straight forward However, JavaScript Array type provides the every() method that allows us to complete this kind of tasks in a much cleaner way.. Log ( isInRange ); // true As you see above, we pass the oneToTen object to the every() method as the second argument and inside the callback() function, we reference to the oneToTen object using the this keyword.. The some() method executes a callback function on every element in the array and returns true if the callback function returns true for any item.. Introduction to JavaScript array every() method Starting from ES5, type provides a method every() that tests every element in an array. [Bitcoin Cloud Mining Calculator With Difficulty We Are Saved Unto](#)

### [Unduh Apk Extractor Game Clash Of Clans](#)

Case 2: i = msg Anda telah melihat pernyataan Break digunakan dalam bab sebelumnya dari tutorial ini.. Itu digunakan untuk 'melompat keluar' dari switch () pernyataan Selamat siang semuanya kali ini saya ingin membagi-bagi source code Website Pariwisata yang saya buat sendiri dengan CodeIgniter, Website ini mungkin bisa menjadikan pelajaran atau bahan bagi kalian semua.. Note that the every() method executes the callback() function on every element in the array until it finds one where the callback() function returns a falsy value.. • Second, the index is the index of the currentElement • Third, the array is the array that the every() method was called upon.. SHA1 + HMAC in JS Var W = new Array(80) Case 1: i = msg charCodeAt(msg\_len-1)break.. The contextObject argument of the every() method is optional If you pass in the contextObject argument, the this object inside the callback() function refers to the contextObject argument.. Log ( result ); // true How it works • First, initialize the result variable to true.. Let's take a look at some more examples that use the every() method More JavaScript every() method examples The following example tests whether all elements in the numbers array are the even numbers.. The following example uses the every() method that is equivalent to the script above. 6e4e936fe3 [Edición Vectorial Gratis Para Mac](#)

6e4e936fe3

[Free Tascam Us-122 Drivers Download](#)